



TRENITALIA : Nouveaux billets numériques régionaux à partir du 01.11.2023

À partir du 1er novembre 2023, tous les billets de train régionaux de Trenitalia afficheront le message " NOT VALID FOR TRAVEL". Voici un exemple de billet.

 GRUPPO FERROVIE DELLO STATO ITALIANE		Page 1 of 1 CARRIER CIV 1183 - VAT: 05403151003 Single Ticket - Issuer 1183 Issue Date 10/11/2023 hours 14:07 Channel: PICO_RAILTOUR_B2B (54609 - 1) Receipt n. 1386257507 of 10/11/2023
TRAVEL from Moneglia To La Spezia Centrale on 10/11/2023 at 18:51		Ticket Code: 2055964347
Departure station Moneglia Hours 18:51 - 10/11/2023	Arrival station La Spezia Centrale Hours 19:42 - 10/11/2023	Train: Regionale 22861 Service: 2° Classe KM: 35 VIA: Moneglia , La Spezia Centrale
		* Total Amount Paid: 4.90 € <small>* The amount paid is related to transactions subject to VAT Not valid for fiscal use</small>
PASSENGERS DETAILS		
Passenger Name (Adult)	Offer - Service ORDINARIA - 2ª CLASSE PRENOTAZIONE	CartaFreccia/X-GO Points X-GO
Markus Tester	NOT VALID FOR TRAVEL In order to travel, check-in via this link	
Buyer: Markus Hertig Payment: Cash Invoice required		

Pour voyager à bord des trains régionaux, les voyageurs devront effectuer un enregistrement en ligne. Ceci peut être fait simplement grâce au nouveau Self-Check-In.

Veillez noter que le lien vers l'enregistrement ne peut être trouvé que dans le courriel de confirmation original de Trenitalia (vous les recevrez séparément avec vos documents de voyage).

Pour activer le billet, l'enregistrement doit être effectué avant l'heure de départ prévue du train.

Conseil : Ajoutez un rappel de l'activation du billet dans votre agenda, environ 2 à 3 jours avant le départ.


Pour procéder à l'enregistrement, les voyageurs auront accès à une page dédiée, via le lien figurant dans le courriel de confirmation, où ils devront sélectionner "Check-In".


Veillez noter que le billet numérique régional est nominatif et personnel et ne peut être transféré à d'autres passagers.


Instructions pour l'activation des billets de train régionaux:


1. Ouvrez l'e-mail de confirmation et cliquez sur "Check-In & Barcode".

WG: Your Trenitalia Ticket / mhe

 railtour Frantour Helpdesk
An railtour Frantour Central Europe

 Diese Nachricht wurde automatisch weitergeleitet.
Wenn Probleme mit der Darstellungsweise dieser Nachricht bestehen, klicken Sie hier, um sie im Webbrowser anzuzeigen.

 Markus-Tester-2055964347.pdf
137 KB

 Add_to_calendar-10Nov20237577400670552909534.ics
1 KB

Dear Markus Tester,
This is to confirm you that you have successfully completed the purchase of the following travels:

Train: Regionale 22861 del 10/11/2023
Departure: Moneglia (time: 18:51); **Arrival:** La Spezia Centrale (time: 19:42)
Seat : Seats (only 2° Classe) **Service :** 2° Classe
Traveler Name:Markus Tester;

Loyalty Code:
Points: --;

Ticket Code: 2055964347
Total Price: EUR 4.90
Corporate ID: -
Pick up procedure: Digital Regional Ticket
Ticket holder: Markus Hertig
The regional digital ticket is registered and can only be used by: Markus Tester


Caution: you made a purchase without being registered.
With the information in this mail, through this [this link](#) You can access the functionality display purchase, exchange and refund reservation.

If you want to enjoy all the services available to customers registered for use and reuse this your next purchase, complete the registration [click here](#).

If you need to resend this message [click here](#) and use the following code recovery Number 1309207114


In Milan Central Station, Rome Termini and Firenze S.M.N. you can lead to the tracks of departing trains only presenting the ticket to the entrance gate. We invite you to show the barcode square to facilitate and speed up the operations control.

To view the Barcode with travel details, check-in or manage your ticket:

 **CHECK-IN & BARCODE** **MANAGE TICKET**

2. Vous pouvez maintenant voir votre itinéraire de train dans l'auto-enregistrement. Cliquez sur "Check-In".


Self Check-in

 22861
Moneglia
10/11/2023 - 18:51

→

La Spezia Centrale
10/11/2023 - 19:42


DOWNLOADCODE
1309207114


 **Fahrgast 1 Erwachsener**
MT Markus Tester

Angebot-Service
ORDINARIA - 2° CLASSE PR...

Sitzplatz ohne Reservierung

FAHRSCHEINCODE
2055964347

 Einchecken und verreisen

 **CHECK-IN** **VERWALTEN**

3. Cliquez sur "Continuer".

Check-in ABZUÄNDERNDE REISE

🔖 22861
Moneglia (18:51) - La Spezia Centrale (19:42)
10 November 2023 4,90€ ^

Fahrgast 1 Erwachsener Angebot-Service


MT Markus Tester ORDINARIA - 2* CLASS... 4,90€ ✓

WEITER

4. L'enregistrement est terminé. Il s'agit de votre nouveau billet valide avec le QR-Code mis à jour.

Self Check-in

🔖 22861
Moneglia 10/11/2023 - 18:51 → La Spezia Centrale 10/11/2023 - 19:42 DOWNLOADCODE 1309207114

 FAHRSCHHEINCODE 2055964347

Fahrgast 1 Erwachsener Angebot-Service

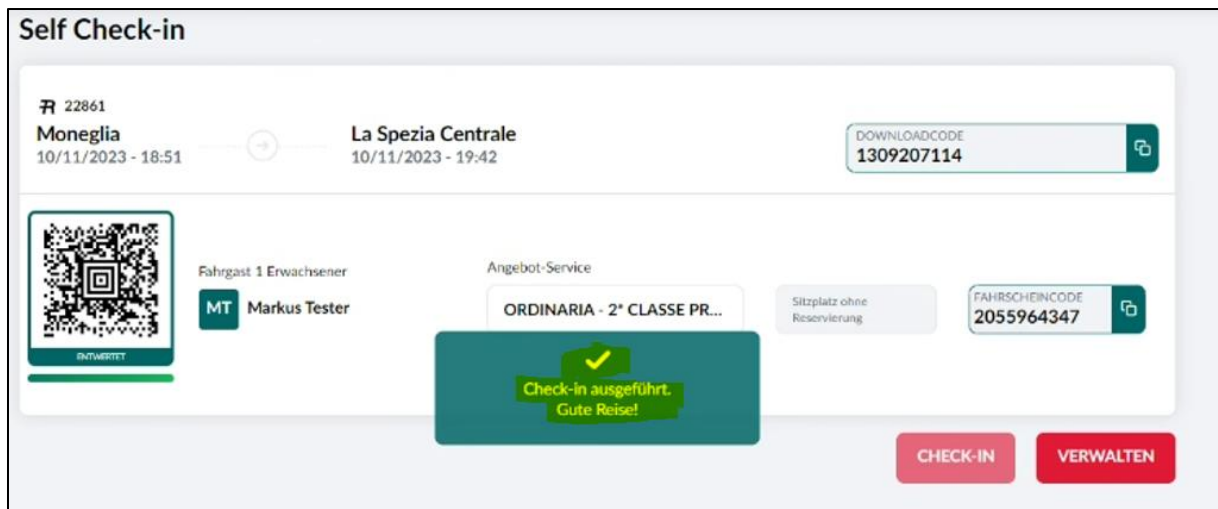
MT Markus Tester ORDINARIA - 2* CLASSE PR... Sitzplatz ohne Reservierung

Check-in ausgeführt. Gute Reise!

CHECK-IN **VERWALTEN**

Comment accéder au billet de train enregistré:

Une fois l'enregistrement terminé, aucun nouveau billet de train ne sera émis, mais le code QR sera simplement mis à jour. Le billet de train portant la mention "NOT VALID FOR TRAVEL" reste invalide. Dans le train, on vous demandera de présenter votre billet de train enregistré. Voici un exemple.



Pour accéder à vos billets de train enregistrés, vous avez trois possibilités:

Option 1: Imprimer

Après avoir terminé l'enregistrement, si vous en avez la possibilité, vous pouvez imprimer sur papier le billet enregistré avec le QR-Code mis à jour.

Option 2: Capture d'écran mobile

Après avoir terminé l'enregistrement, vous pouvez faire une capture d'écran du ticket d'enregistrement avec votre téléphone portable.

Option 3: Courriel de confirmation

Après avoir effectué l'enregistrement, vous pouvez rouvrir le courriel de confirmation et cliquer à nouveau sur "Check-In & Barcode", où le ticket d'enregistrement sera disponible.